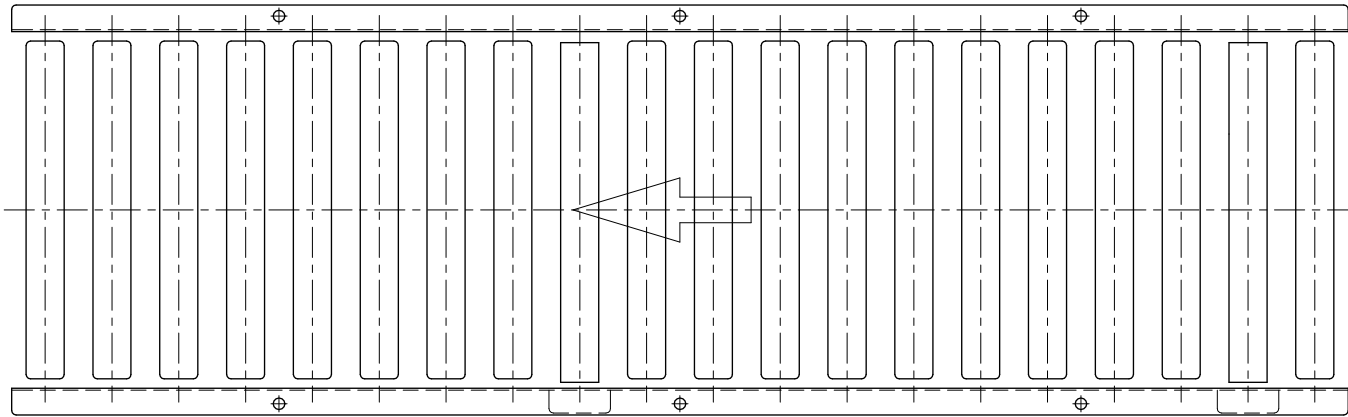
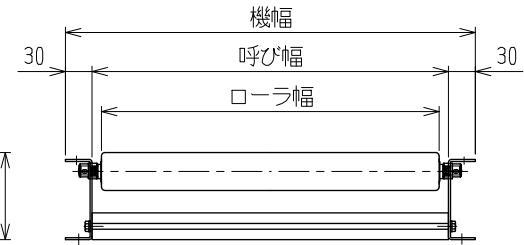
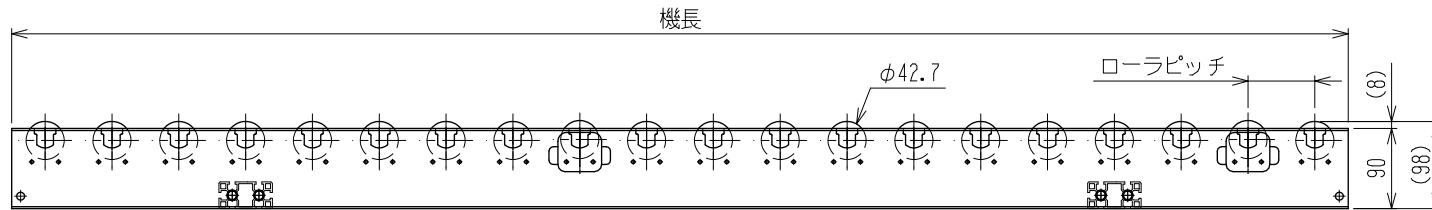


表面処理		20240125内川
塗装色		SUS仕上基準

MS-42 組立図



名称	MS (モーターラセットコンベヤ)
型式	MS - 42 - 3 - 1/□ - - - - -
ローラ径 (mm)	φ42.7
電源	AC200 V(三相)
モーターラセット割合	1/□:□本あたりモーターローラ1本配置
呼び幅 (mm)	315 355 400 500 630
ローラピッチ (mm)	50 75 100 150
機長 (cm)	50P:60~300 75P:75~300 100P:80~300 150P:75~300
端子台取付側	L:進行方向に向かって左側取付 R:進行方向に向かって右側取付
フレーム	[-90×30×t2.3



- 注1 本図は機長1500 mm、ローラピッチ75 mm、モーターラセット割合1/10(モーターローラ2本使用) 端子台取付側Lの場合です  
 注2 指示がない場合、フリーローラのレベルは-1 mmで取付のこと  
 注3 モーターローラの配置は、技術マニュアルを参照のこと  
 注4 ローラピッチ50 mmでフレーム端から1本目にモーターローラを配置する場合、端子台カバーが取り付けます 端子台カバーはフレームから1 mm飛び出します

呼び幅	ローラ幅	機幅
315	294	375
355	334	415
400	379	460
500	479	560
630	609	690

改訂記事	年月日	担当	承認	調査	作成	保存番号	K2401040D	客先	部品	A3
			マルヤス機械株式会社	尺度	1/6	連番	0022-1			
									図面	MS-42_S_010
									番号	